



ТЕРРИТОРИАЛЬНЫЙ ОРГАН  
ФЕДЕРАЛЬНОЙ СЛУЖБЫ ГОСУДАРСТВЕННОЙ  
СТАТИСТИКИ ПО СЕВЕРО-КАВКАЗСКОМУ  
ФЕДЕРАЛЬНОМУ ОКРУГУ

# О ФИНАНСОВЫХ РЕЗУЛЬТАТАХ ДЕЯТЕЛЬНОСТИ ОРГАНИЗАЦИЙ



в январе-феврале 2023 года



ФЕДЕРАЛЬНАЯ СЛУЖБА  
ГОСУДАРСТВЕННОЙ СТАТИСТИКИ

# О финансовых результатах деятельности организаций

Ставропольского края

в январе-феврале 2023 года

- 01 САЛЬДИРОВАННЫЙ ФИНАНСОВЫЙ РЕЗУЛЬТАТ ОРГАНИЗАЦИЙ
- 02 ПРИБЫЛЬ ОРГАНИЗАЦИЙ
- 03 УБЫТОК ОРГАНИЗАЦИЙ
- 04 ФИНАНСОВЫЕ РЕЗУЛЬТАТЫ ДЕЯТЕЛЬНОСТИ ОРГАНИЗАЦИЙ
- 05 ДОЛЯ ОРГАНИЗАЦИЙ, ПОЛУЧИВШИХ ПРИБЫЛЬ (УБЫТОК)

\* Ежемесячные данные оперативной статистики



## АНАЛИТИЧЕСКИЕ МАТЕРИАЛЫ



В январе-феврале 2023 года, по оперативным данным, сальдированный финансовый результат (прибыль минус убыток) деятельности организаций (без субъектов малого предпринимательства, банков, страховых организаций и государственных (муниципальных) учреждений), в действующих ценах, сложился положительным и составил 28,8 млрд рублей. Прибыль в размере 33,4 млрд рублей получили 71,8% организаций, убыток на сумму 4,7 млрд рублей – 28,2% организаций.

Прибыль в размере 13,4 млрд рублей получили организации обрабатывающих производств; убыток 1,5 млрд рублей – в отрасли обеспечение электрической энергией, газом и паром; кондиционирование воздуха.

Наибольший удельный вес прибыльных организаций наблюдается в финансовой и страховой деятельности (100%), убыточных – в деятельности в области здравоохранения и социальных услуг (55,7%).

# САЛЬДИРОВАННЫЙ ФИНАНСОВЫЙ РЕЗУЛЬТАТ

ЯНВАРЬ-ФЕВРАЛЬ 2023 ГОДА, В % К СООТВЕТСТВУЮЩЕМУ ПЕРИОДУ ПРЕДЫДУЩЕГО ГОДА\*



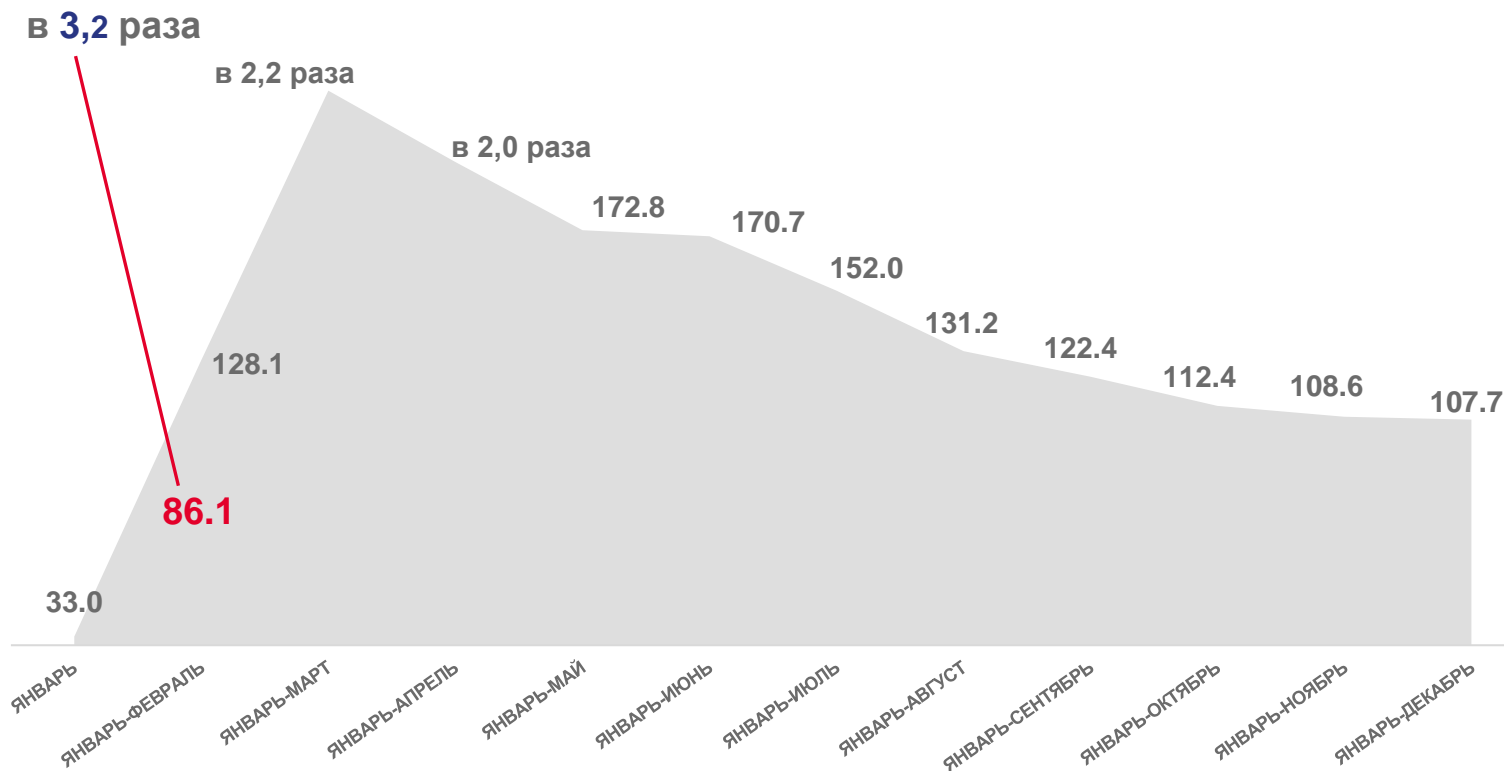
**2023 год**

январь – февраль

**28,8** млн руб.

В % К ЯНВАРЮ-ФЕВРАЛЮ 2022 ГОДА

**86,1%**



2022 год

2023 год

ПРИБЫЛЬ – УБЫТОК = САЛЬДИРОВАННЫЙ ФИНАНСОВЫЙ РЕЗУЛЬТАТ

\* ПО СОПОСТАВИМОМУ КРУГУ ОРГАНИЗАЦИЙ В СООТВЕТСТВИИ С МЕТОДОЛОГИЕЙ БУХГАЛТЕРСКОГО УЧЕТА


# САЛЬДИРОВАННЫЙ ФИНАНСОВЫЙ РЕЗУЛЬТАТ ОРГАНИЗАЦИЙ

ЯНВАРЬ-ФЕВРАЛЬ 2023 ГОДА, МЛН РУБЛЕЙ



12 865,7

Обрабатывающие производства



8 325,2

Обеспечение электрической энергией, газом и паром; кондиционирование воздуха



3 223,7

Сельское, лесное хозяйство, охота, рыболовство и рыбоводство



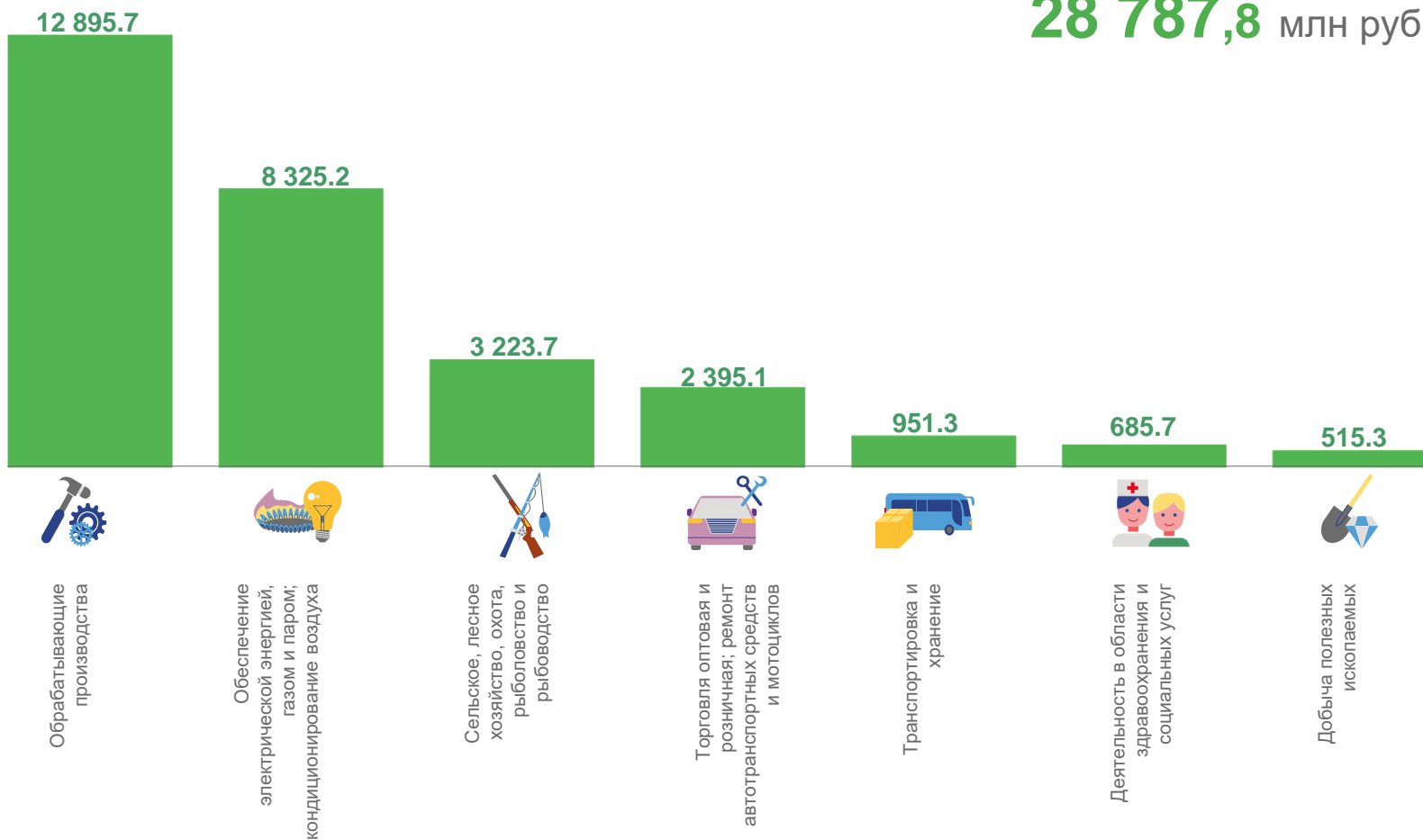
2,9

Предоставление прочих видов услуг



-680,8

Строительство



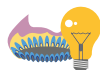
# ПРИБЫЛЬ ОРГАНИЗАЦИЙ

## ЯНВАРЬ-ФЕВРАЛЬ 2023 ГОДА, МЛН РУБЛЕЙ



13 413,6

Обрабатывающие производства



9 816,7

Обеспечение электрической энергией,  
газом и паром; кондиционирование  
воздуха



3 647,2

Сельское, лесное хозяйство, охота,  
рыболовство и рыбоводство



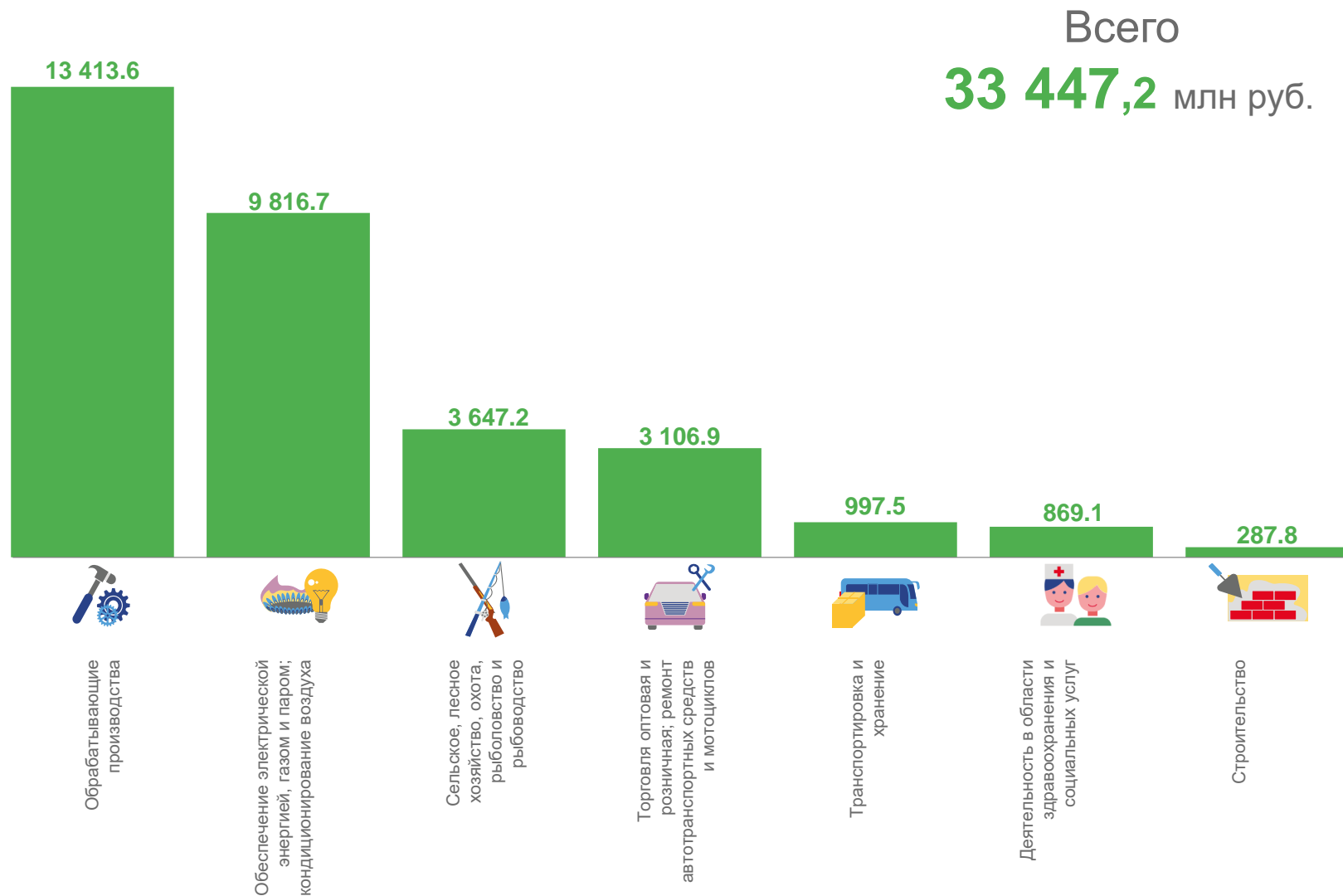
5,0

Деятельность финансовая и страховая



3,6


Предоставление прочих видов услуг





# УБЫТОК ОРГАНИЗАЦИЙ

## ЯНВАРЬ-ФЕВРАЛЬ 2023 ГОДА, МЛН РУБЛЕЙ



Обеспечение электрической энергией, газом и паром; кондиционирование воздуха

1 491,5



Строительство

968,7



Торговля оптовая и розничная; ремонт автотранспортных средств и мотоциклов

711,8



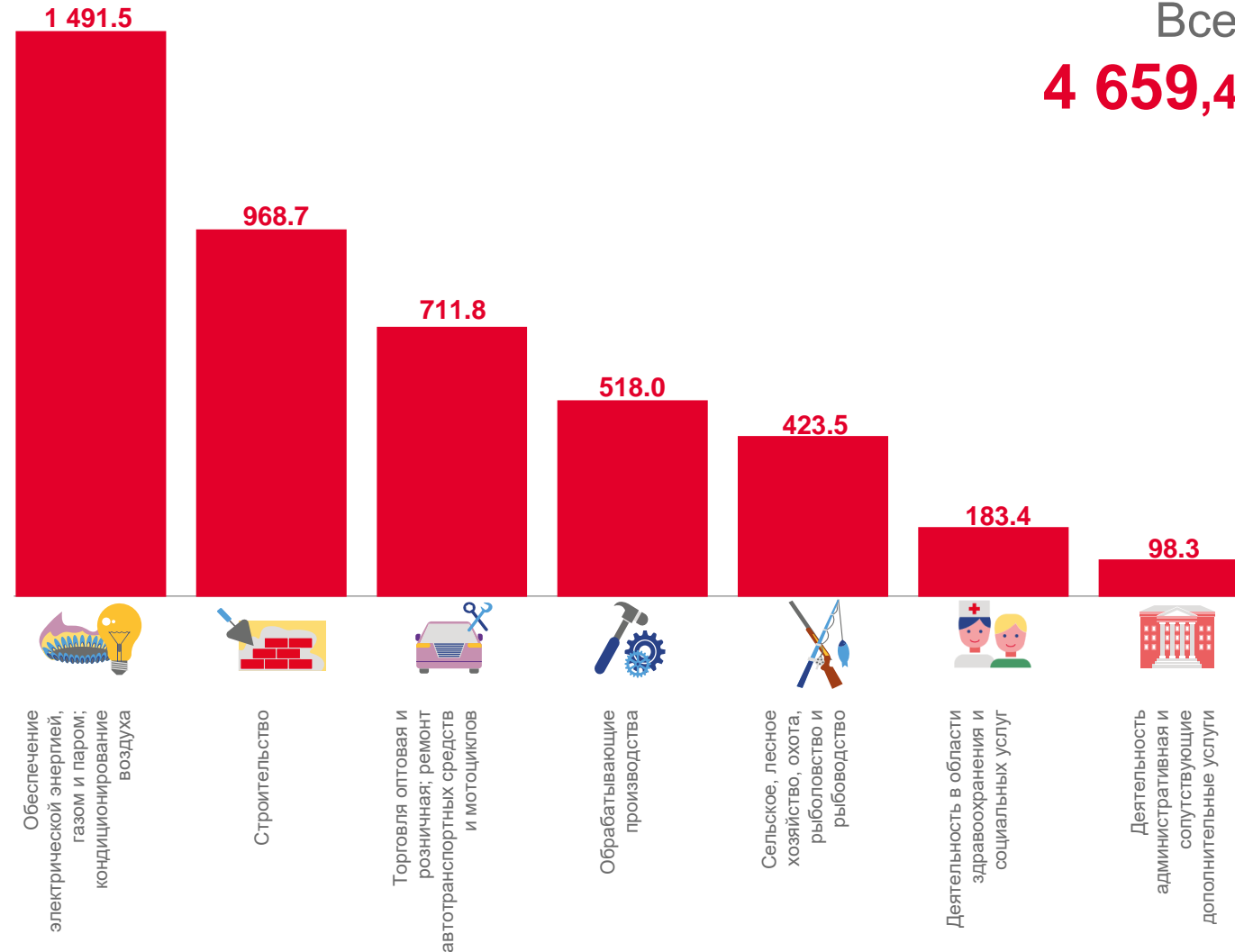
Деятельность в области информации и связи

4,7



Предоставление прочих видов услуг

0,7



Всего  
**4 659,4** млн руб.



# ФИНАНСОВЫЕ РЕЗУЛЬТАТЫ ДЕЯТЕЛЬНОСТИ ОРГАНИЗАЦИЙ\*

ЯНВАРЬ-ФЕВРАЛЬ 2023 ГОДА, В % К СООТВЕТСТВУЮЩЕМУ ПЕРИОДУ ПРЕДЫДУЩЕГО ГОДА

УБЫТОК



ПРИБЫЛЬ

\* По сопоставимому кругу организаций в соответствии с методологией бухгалтерского учета



# ДОЛЯ ПРИБЫЛЬНЫХ ОРГАНИЗАЦИЙ

ЯНВАРЬ-ФЕВРАЛЬ 2023 ГОДА, %



100,0%

Деятельность финансовая и страховая



83,0%

Обрабатывающие производства



77,0%

Торговля оптовая и розничная; ремонт автотранспортных средств и мотоциклов



60,0%

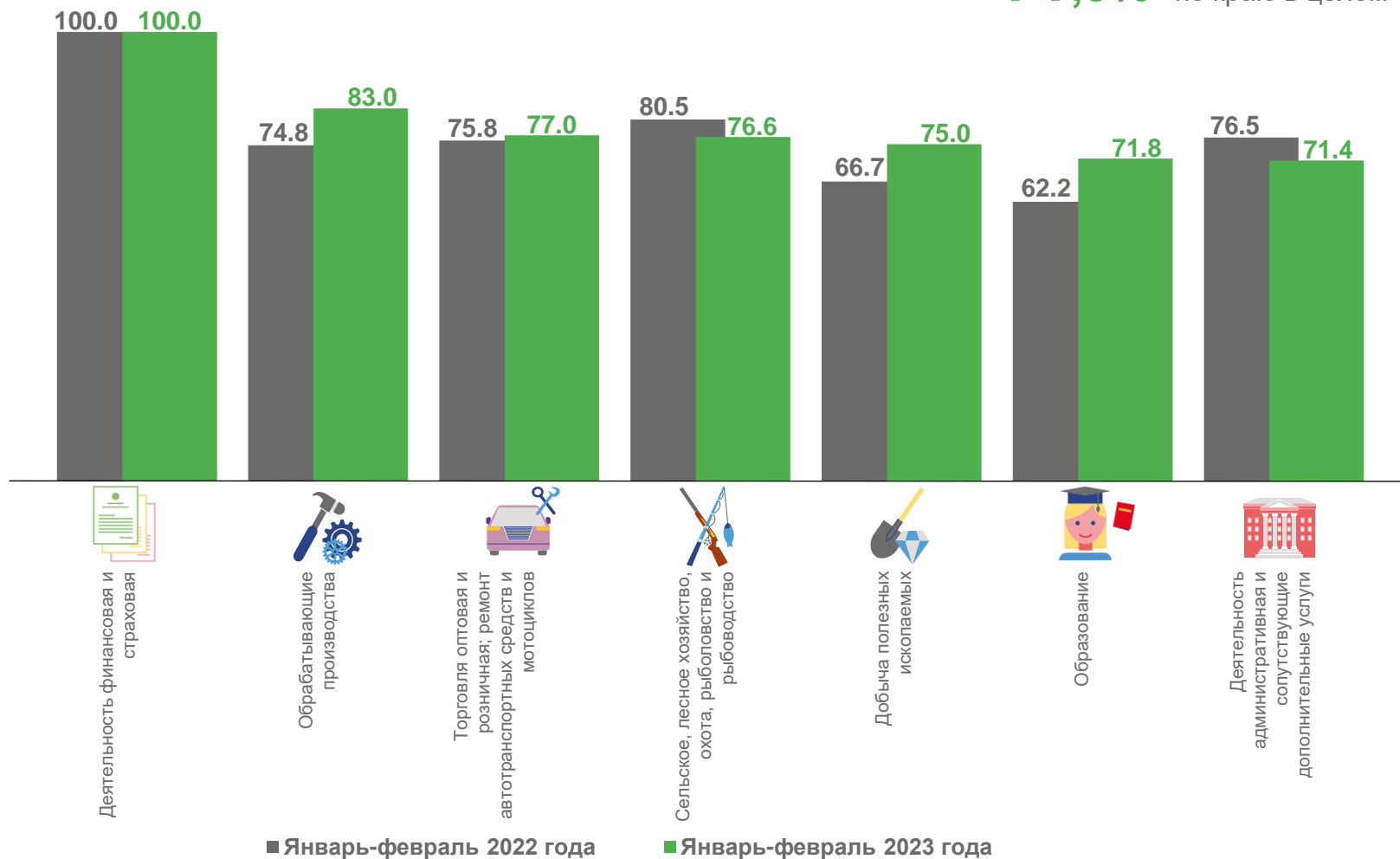
Деятельность в области информации и связи



44,3%

Деятельность в области здравоохранения и социальных услуг

71,8% по краю в целом



# ДОЛЯ УБЫТОЧНЫХ ОРГАНИЗАЦИЙ

ЯНВАРЬ-ФЕВРАЛЬ 2023 ГОДА, %



**28,2%** по краю в целом



**55,7%**

Деятельность в области здравоохранения и социальных услуг



**40,0%**

Деятельность в области информации и связи



**36,4%**

Водоснабжение; водоотведение, организация сбора и утилизации отходов, деятельность по ликвидации загрязнений



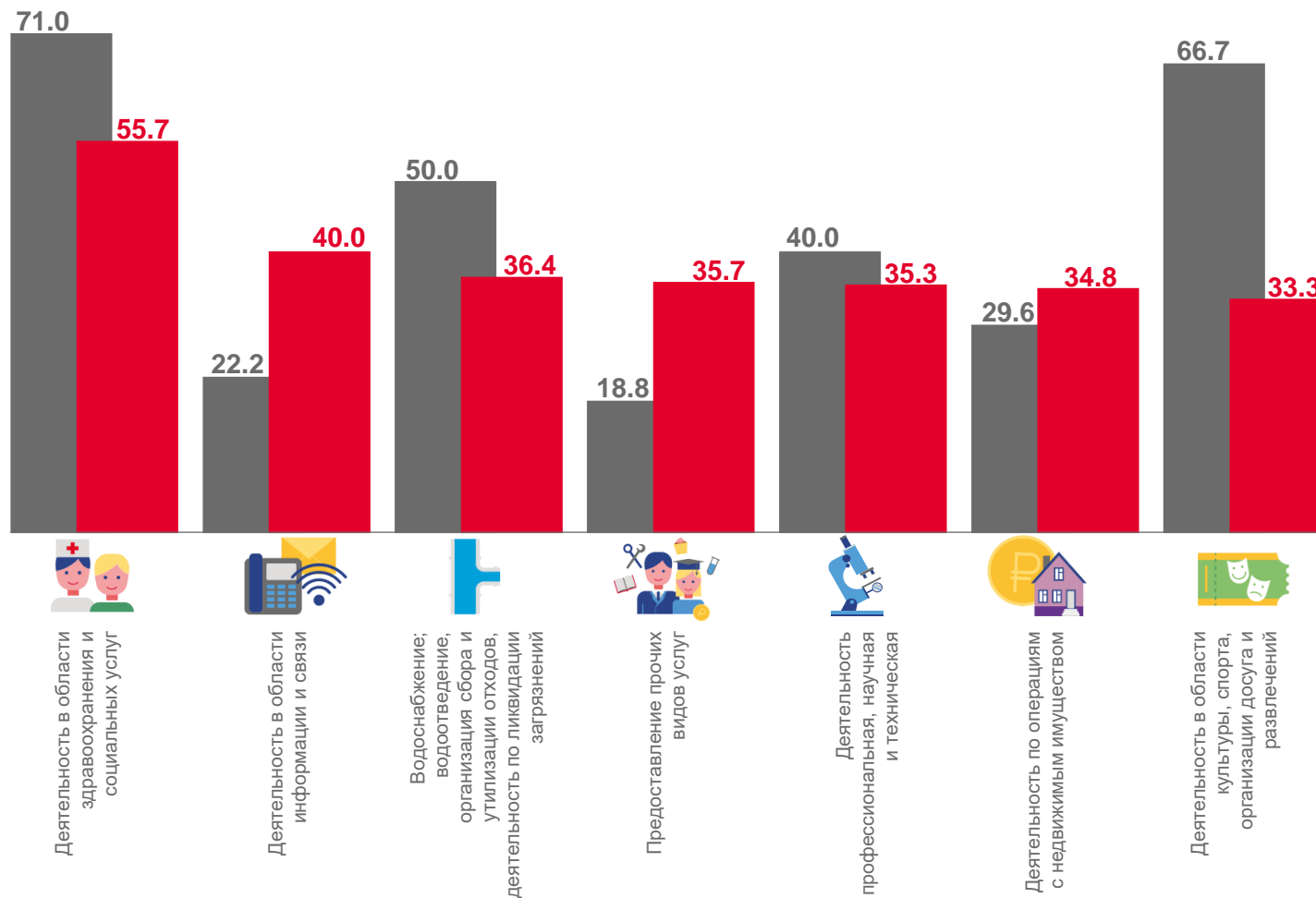
**23,0%**

Торговля оптовая и розничная; ремонт автотранспортных средств и мотоциклов



**17,0%**

Обработывающие производства



■ Январь-февраль 2022 года ■ Январь-февраль 2023 года





# ДЕБИТОРСКАЯ ЗАДОЛЖЕННОСТЬ ОРГАНИЗАЦИЙ

НА КОНЕЦ ФЕВРАЛЯ 2023 ГОДА, МЛН РУБ.



193 220,6

Обрабатывающие производства



41 870,6

Обеспечение электрической энергией, газом и паром; кондиционирование воздухом



40 746,6

Сельское, лесное хозяйство, охота, рыболовство и рыбоводство



39 526,6

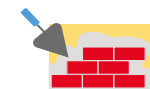
Торговля оптовая и розничная; ремонт автотранспортных средств и мотоциклов

364 366,1

всего по краю

5,3%

доля просроченной  
задолженности в общем  
объёме задолженности



12 810,9

Строительство



12 225,1

Транспортировка и хранение



8 059,7

Добыча полезных ископаемых



4 416,0

Водоснабжение, водоотведение, организация сбора и утилизации отходов, деятельность по ликвидации загрязнений





# КРЕДИТОРСКАЯ ЗАДОЛЖЕННОСТЬ ОРГАНИЗАЦИЙ

НА КОНЕЦ ФЕВРАЛЯ 2023 ГОДА, МЛН РУБ.



92 921,9

Обрабатывающие производства



85 225,2

Обеспечение электрической энергией, газом и паром; кондиционирование воздуха



53 324,3

Торговля оптовая и розничная; ремонт автотранспортных средств и мотоциклов



33 867,0

Строительство

332 886,6

всего по краю

10,8%

доля просроченной  
задолженности в общем  
объёме задолженности



31 071,9

Сельское, лесное хозяйство, охота, рыболовство и рыбоводство



10 561,2

Добыча полезных ископаемых



7 961,1

Транспортировка и хранение



5 021,0

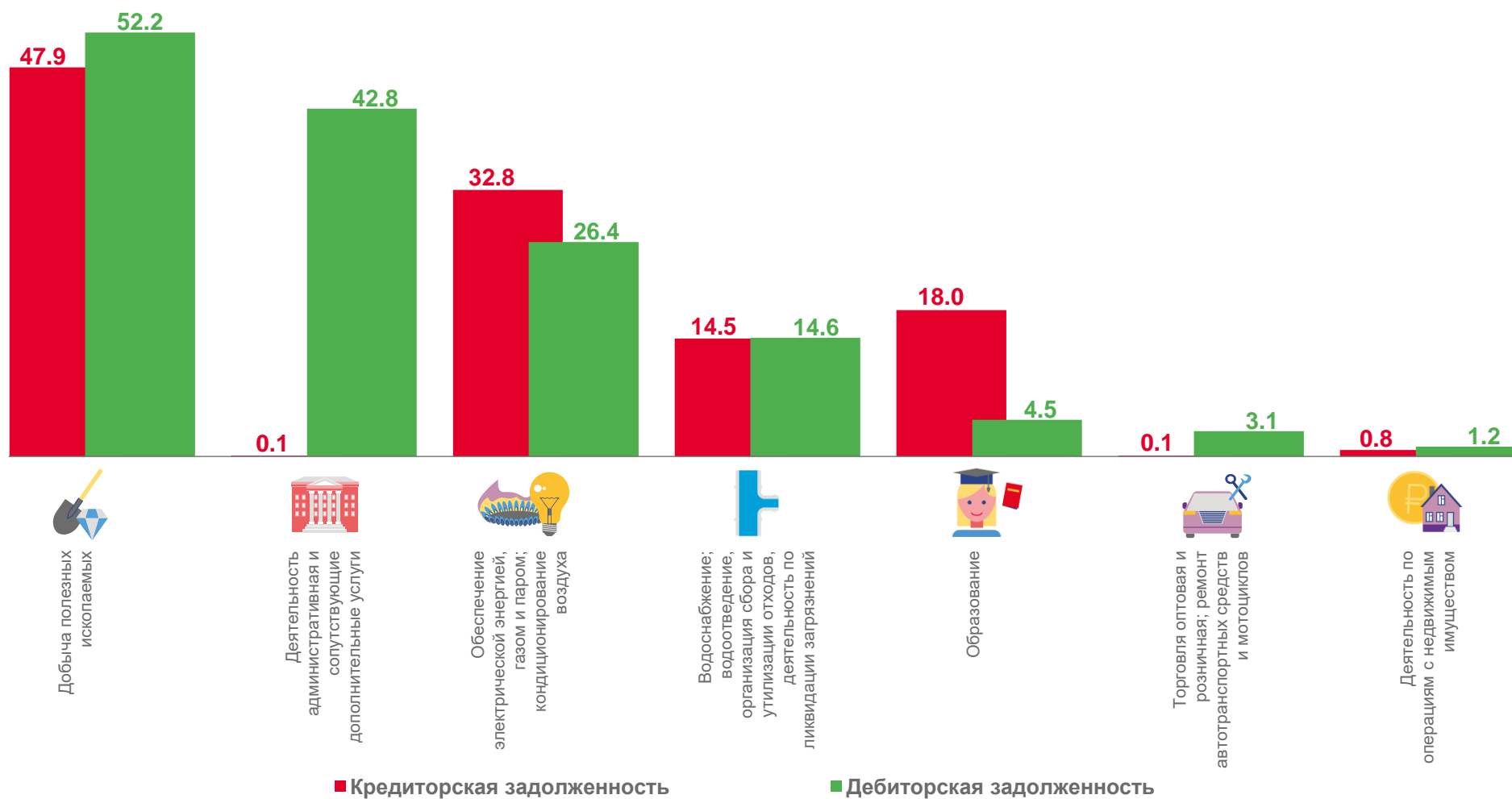
Деятельность в области здравоохранения и социальных услуг





# ПРОСРОЧЕННАЯ КРЕДИТОРСКАЯ И ДЕБИТОРСКАЯ ЗАДОЛЖЕННОСТЬ

НА КОНЕЦ ФЕВРАЛЯ 2023 ГОДА, В % К ОБЩЕЙ КРЕДИТОРСКОЙ/ДЕБИТОРСКОЙ ЗАДОЛЖЕННОСТИ\*



\* без субъектов малого предпринимательства, кредитных организаций, государственных (муниципальных) учреждений, некредитных финансовых организаций